

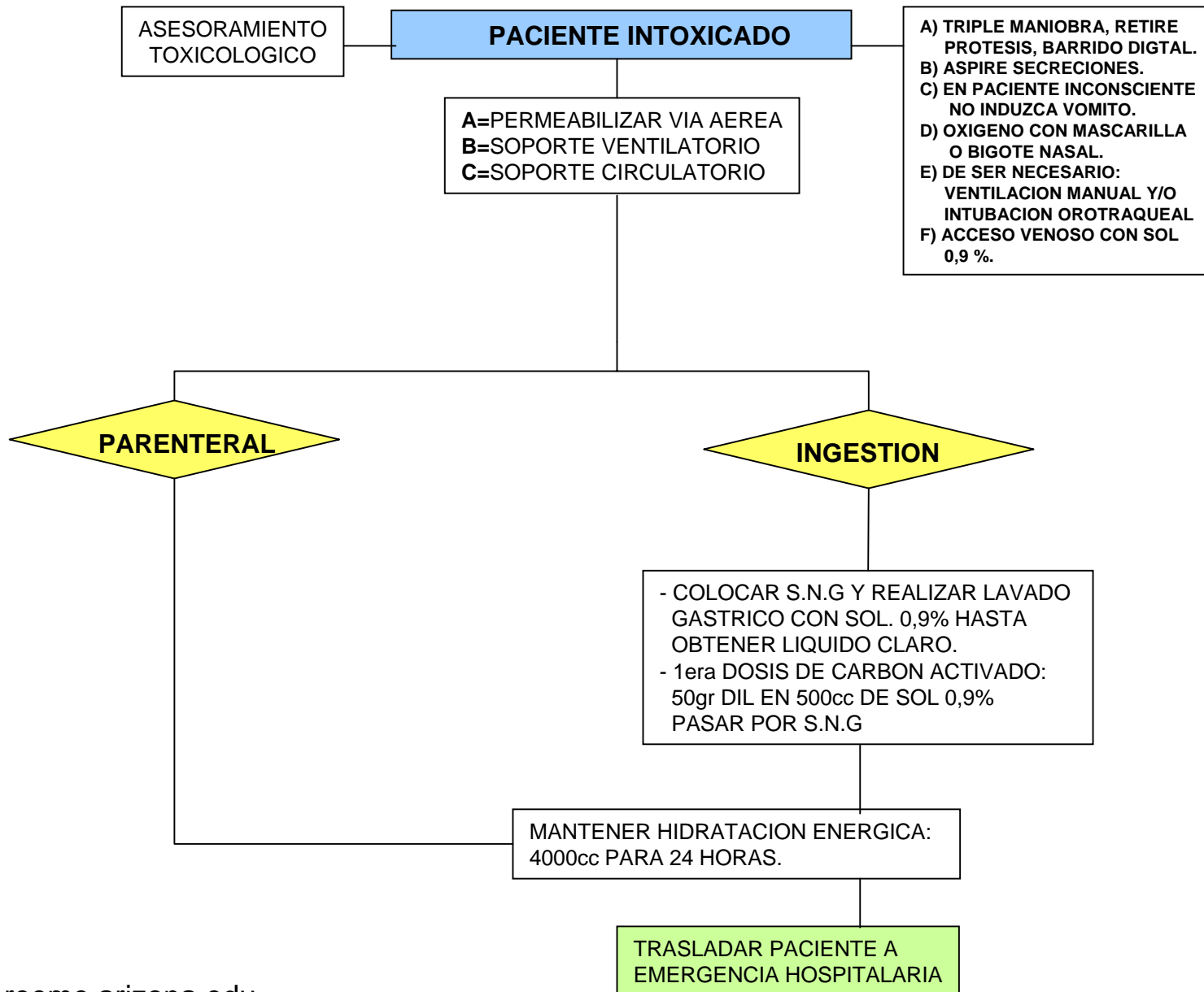
ALGORITMOS DE INTOXICACIONES COMUNES EN LA EMERGENCIA

Dr. Federico Requena Acosta

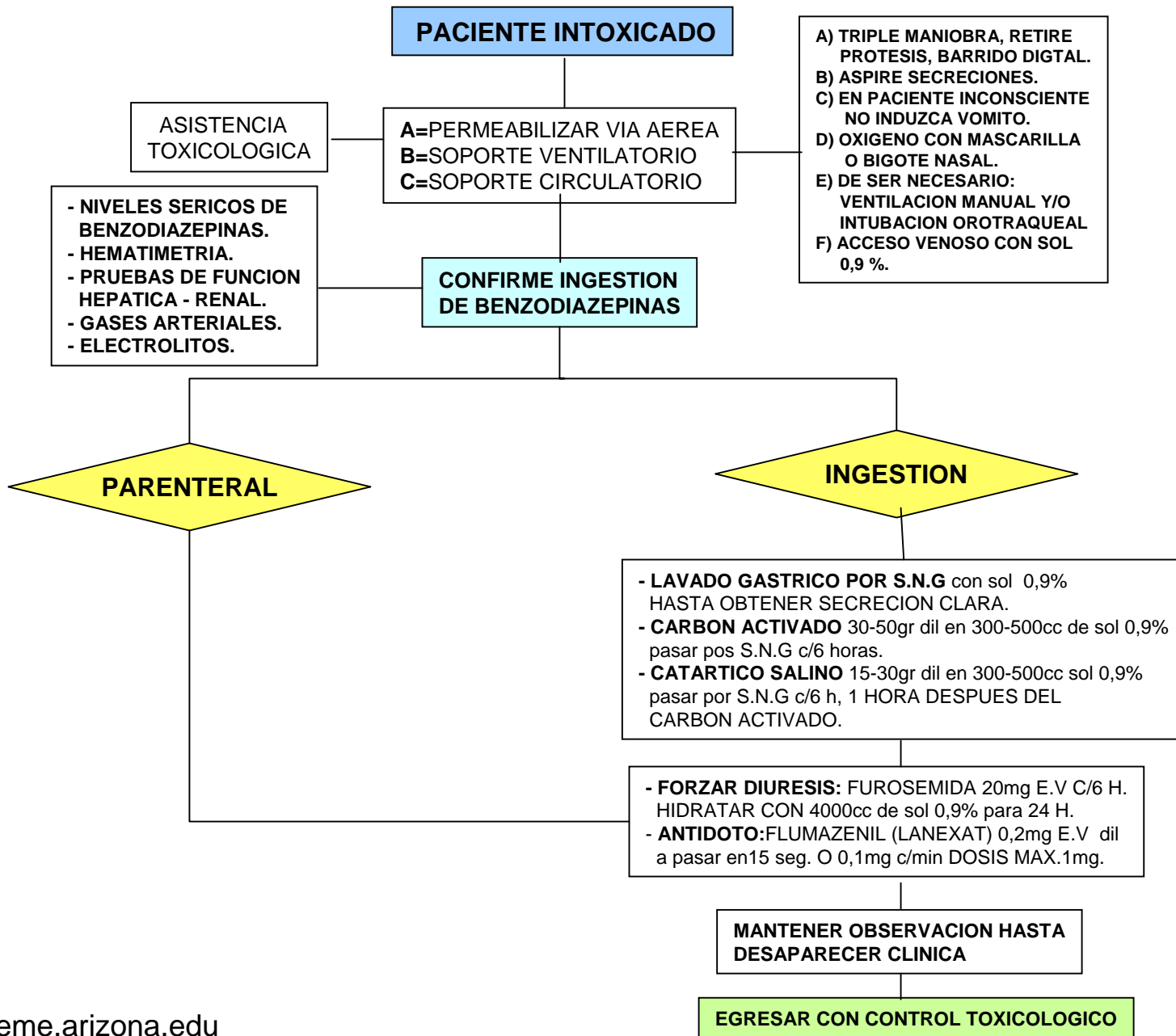
Post-grado en Medicina de Emergencia y Desastres

Sociedad Venezolana de Medicina de Emergencia y Desastres

MANEJO PRE-HOSPITALARIO DEL PACIENTE INTOXICADO POR BENZODIAZEPINAS



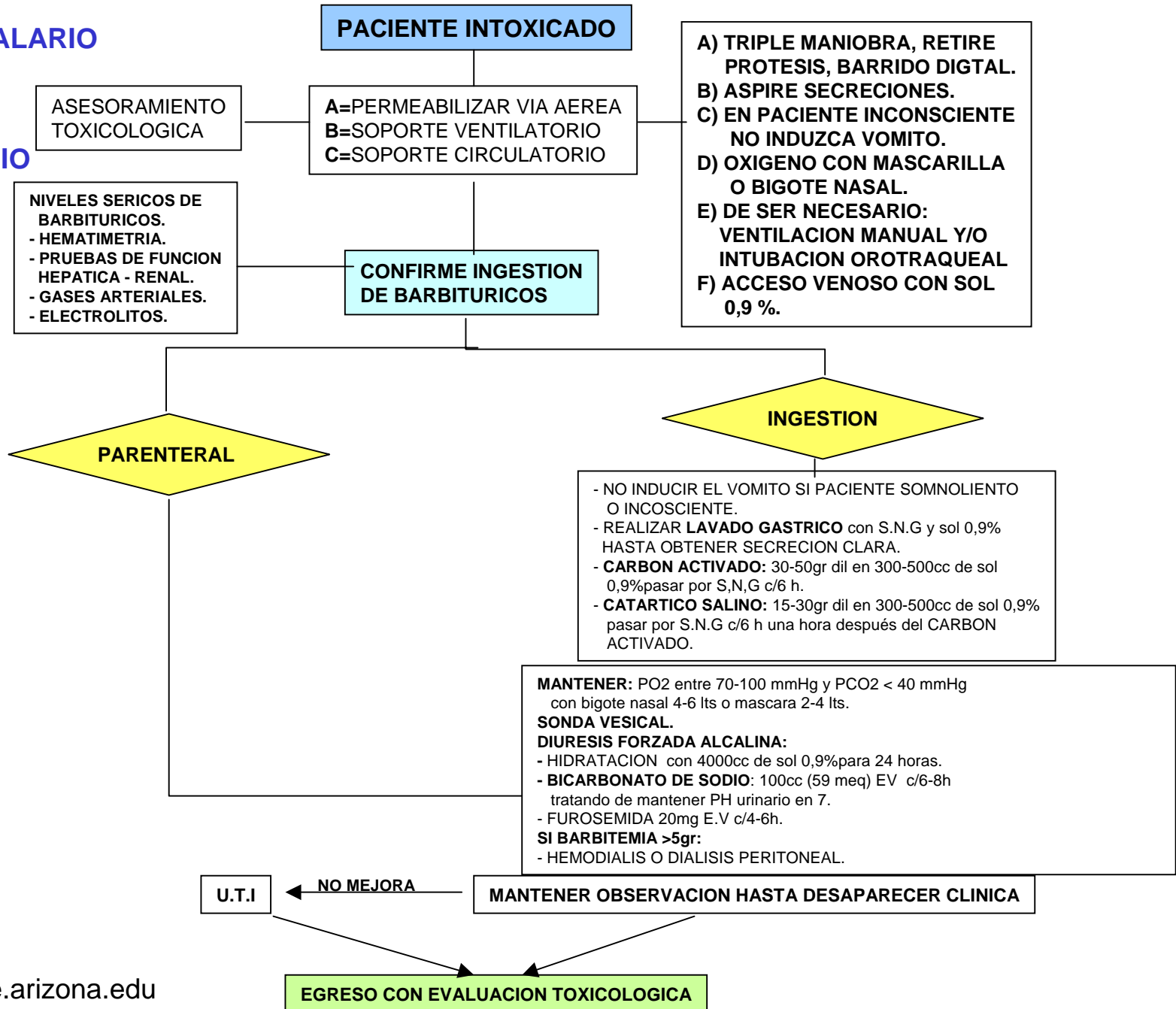
MANEJO HOSPITALARIO DEL PACIENTE INTOXICADO POR BENZODIAZEPINAS



MANEJO DEL PACIENTE INTOXICADO POR BARBITURICOS

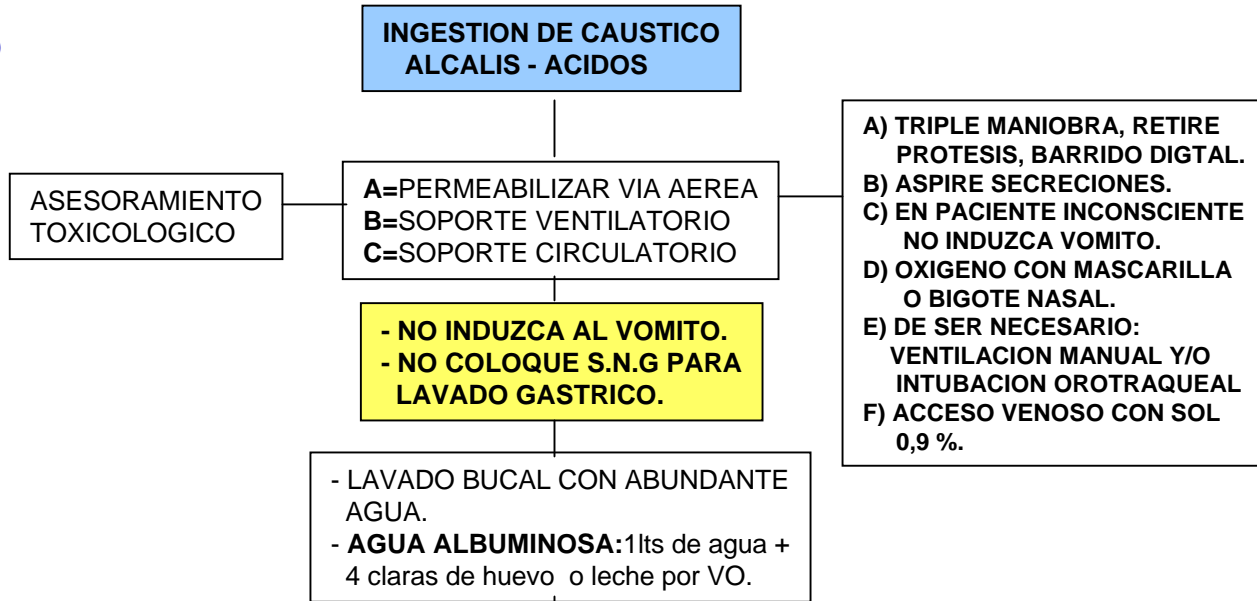
PRE-HOSPITALARIO

HOSPITALARIO

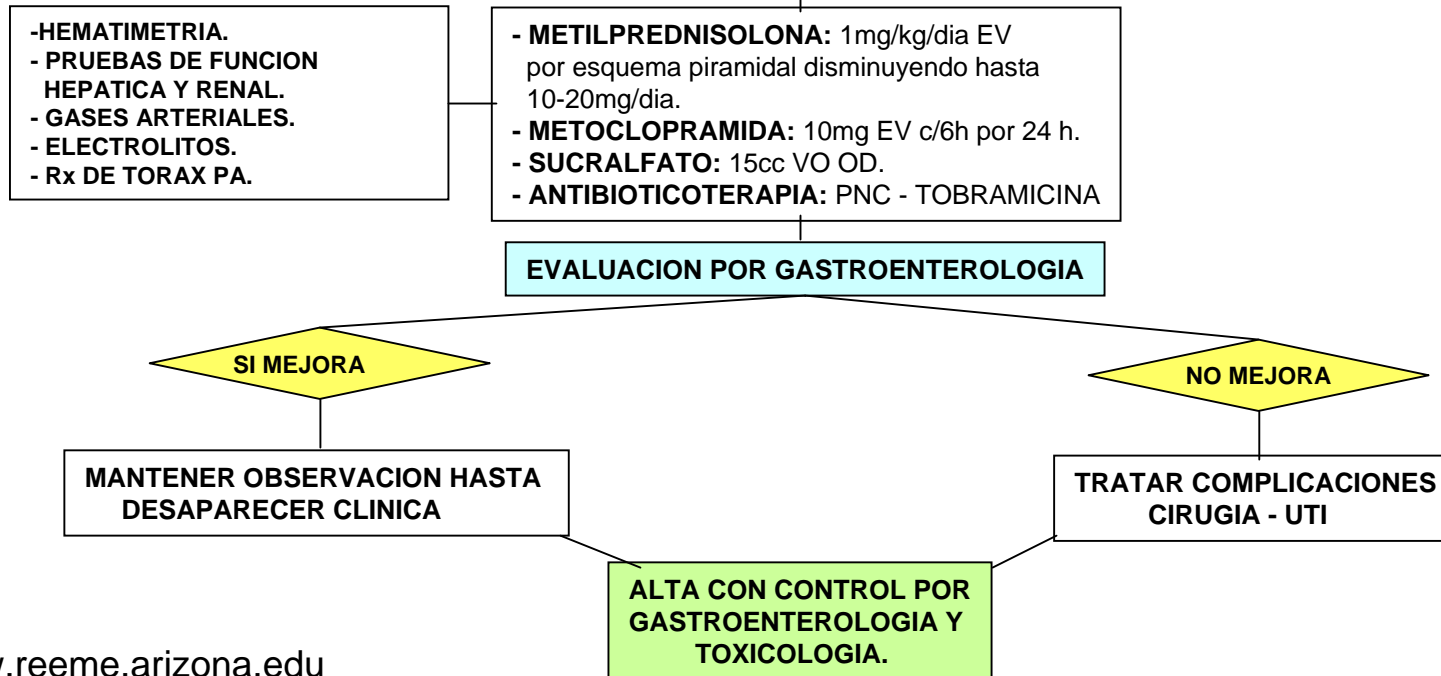


MANEJO DEL PACIENTE INTOXICADO POR CAUSTICO

PRE-HOSPITALARIO



HOSPITALARIO



MANEJO DEL PACIENTE INTOXICADO AGUDO POR SALICILATO

PRE-HOSPITALARIO

INGESTION DE SALICILATO

ASESORAMIENTO
TOXICOLOGICO

A=PERMEABILIZAR VIA AEREA
B=SOPORTE VENTILATORIO
C=SOPORTE CIRCULATORIO

- A) TRIPLE MANIOBRA, RETIRE PROTESIS, BARRIDO DIGITAL.
- B) ASPIRE SECRECIONES.
- C) EN PACIENTE INCONSCIENTE NO INDUZCA VOMITO.
- D) OXIGENO CON MASCARILLA O BIGOTE NASAL.
- E) DE SER NECESARIO: VENTILACION MANUAL Y/O INTUBACION OROTRAQUEAL
- F) ACCESO VENOSO CON SOL 0,9 %.

HOSPITALARIO

**CONFIRME INTOXICACION
POR SALICILATO.**

- **COLOCAR S.N.G.**
- **LAVADO GASTRICO:** SOL 0,9% y/o AGUA BICARBONATADA HASTA OBTENER SECRECION CLARA.
- **CARBON ACTIVADO:** 30-50gr dil en 300-500cc de sol 0,9% pasar por S.N.G c/6 horas.
- **CATARTICO SALINO:** 15-30GR dil en 300-500cc de sol 0,9% pasar por S.N.G c/6h 1 hora después que CARBON ACTIVADO.
- **ANTIACIDO:** 10cc VO c/4 horas.
- **VIT K:** 1 amp IM OD por 3 dosis.

- NIVELES DE SALICILEMIA
- HEMATIMETRIA.
- PRUEBAS DE FUNCION HEPATICA - RENAL.
- GASES ARTERIALES.
- ELECTROLITOS.

**APLICAR SALICILEMIA A
NOMOGRAMA DE DONE
"VALOR PRONOSTICO".**

DIURESIS FORZADA ALCALINA:

- 4000cc de sol 0,9% pasar EV en 24 horas.
- BICARBONATO DE SODIO: 100cc(59 meq) EV c/6h manteniendo Ph urinario en 7.
- FUROSEMIDA: 20mg EV c/4-6 horas.
- MANTENER VOL URINARIO entre 6-8ml/kg.

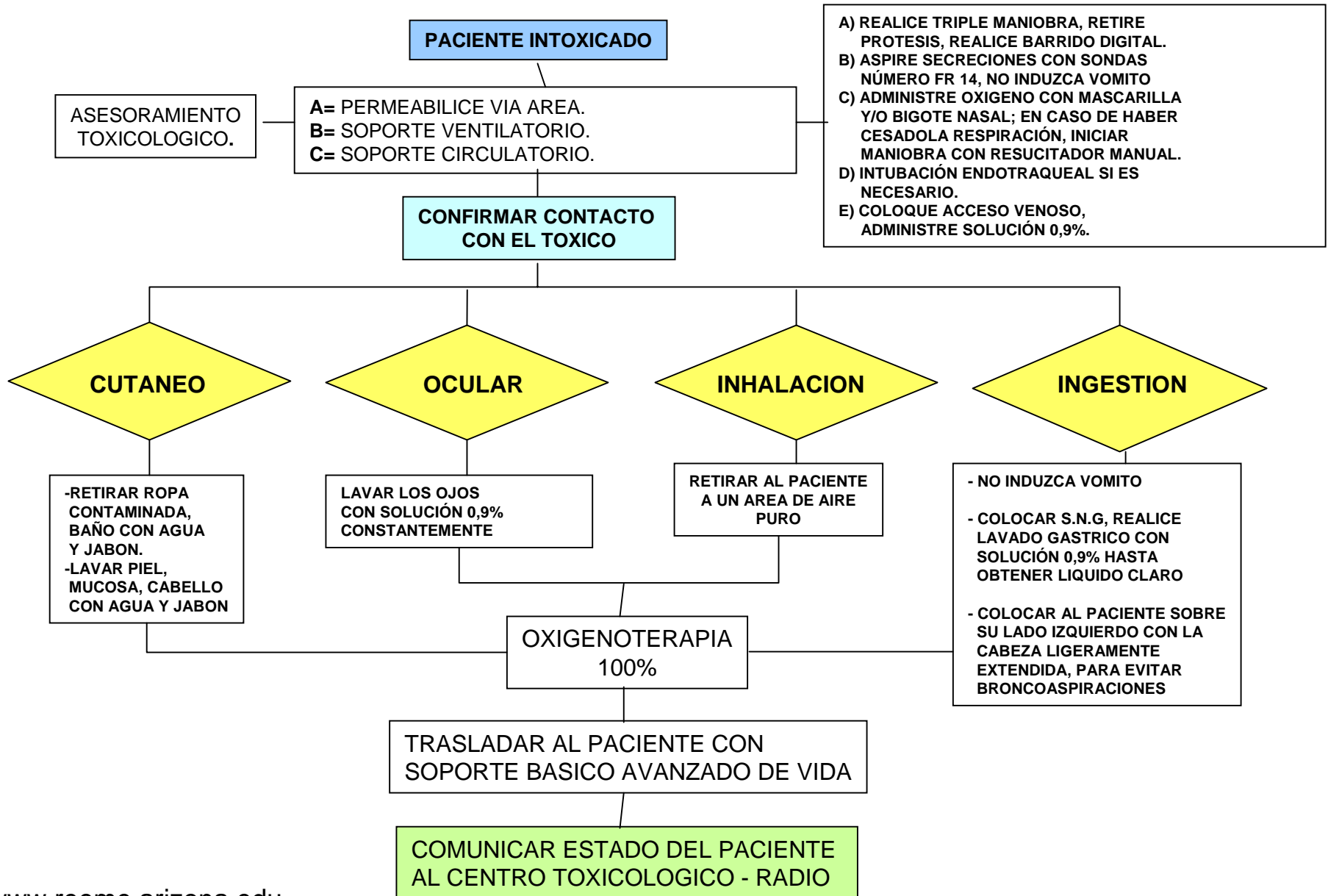
EVALUACION POR GASTROENTEROLOGIA

**MANTENER EN OBSERVACION HASTA
DESAPARECER CLINICA**

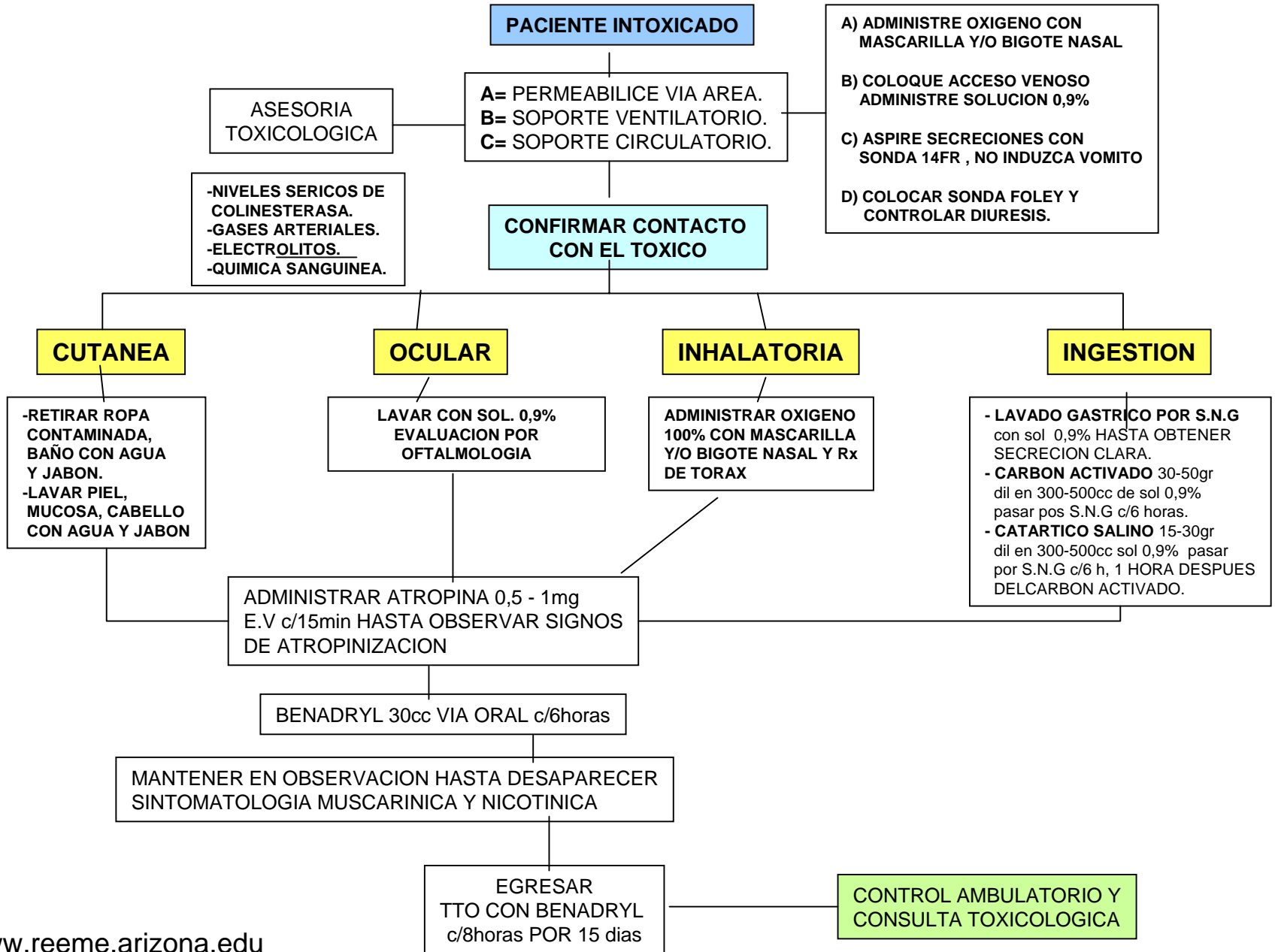
(INTOXICADO CON SALICILATO DE CUBIERTA ENTERICA,
VIGILAR CURVA SERIADA DE SALICILEMIA)

EGRESO CON CONTROL TOXICOLOGICO Y GASTROENTEROLOGICO

MANEJO PREHOSPITALARIO DE PACIENTE INTOXICADO POR CARBAMATO



MANEJO HOSPITALARIO DE PACIENTE INTOXICADO POR CARBAMATO



Bibliografía

- *FARINA M. Diagramas de Flujo. Décima Cuarta Edición. Editorial Diana, 1983.
- *GOODMAN A Y COL. Las Bases Farmacológicas de la Terapéutica. Séptima Edición. Editorial Médica Panamericana, 1987.
- *VICUÑA N Y COL. Intoxicación Medicamentosa. Universidad de los Andes, 1995.
- *LADRON J Y COL.. Toxicología Médica Clínica y Laboral. Interamericana McGraw-Hill, 1995,
- *REPETOM. Toxicología Fundamental. Tercera Edición. Ediciones Díaz de Santos, S:A, 1997.
- *TINTINALLI J Y COL. Medicina de Urgencia. Cuarta Edición. McGraw-Hill Interamericana, Vol. 2, 1997.
- *MONTEJO Y COL. Manual de Medicina Intensiva. Segunda Edición. Interamericana McGraw-Hill, 2000.
- *GONZALEZ J. Medicina de Rescate. Fundación Sistema de Emergencia Anzoategui, 2001.
- *Hurtado C. Protocolo de Atención en Paciente Intoxicado por Carbamato en el Servicio de Emergencia de Adulto del Hospital Universitario "Dr.. Luis Razetti" de Barcelona, 2001.